



FUTURE ENGINEERS goes digital

Online-Karrieremesse und Recruiting-Plattform
des Departments Engineering
5. November 2020 von 9 - 12 Uhr



Praktika
Abschlussarbeiten
duale Ausbildungsplätze
Ferialjobs
Jobs für AbsolventInnen



DEPARTMENT ENGINEERING. Unsere Studiengänge stellen sich vor:

Elektronik und Computer Engineering (Bachelor)

Unsere Elektronikerinnen und Elektroniker entwerfen Schaltungen, programmieren Mikrocontroller, automatisieren Maschinen und wenden Telekommunikation zur Vernetzung von Menschen und Maschinen an. Große Begeisterungsfähigkeit, Teamgeist und das Tüfteln an anspruchsvollen Problemlösungen zeichnen Elektronikerinnen und Elektroniker im Besonderen aus. Mehr dazu:

<https://www.fh-joanneum.at/elektronik-und-computer-engineering/bachelor/im-studium/das-studium/>

Electronics and Computer Engineering (Master)

Engineering-Kompetenz auf hohem Niveau: Im Master-Studium werden unsere Studierenden zur Expertinnen und Experten für computerbasierte elektronische Systeme. Ob in der industriellen Forschung, Automobil- und Halbleiterindustrie, Telekommunikation oder Automatisierungs- und Medizintechnik. Mehr dazu:

<https://www.fh-joanneum.at/electronics-and-computer-engineering/master/im-studium/das-studium/>

System Test Engineering (Master)

In der Elektronik- und Fahrzeugindustrie, aber auch in anderen Industriezweigen ist Fachexpertise in der systematischen Testung von komplexen elektronikbasierten und mechatronischen Systemen stark gefragt. Hier setzt das innovative Masterstudium an und bildet Expertinnen und Experten in System Test Engineering aus. Mehr dazu:

<https://www.fh-joanneum.at/system-test-engineering/master/>

Fahrzeugtechnik / Automotive Engineering (Bachelor)

Das Bachelor-Studium „Fahrzeugtechnik / Automotive Engineering“ bildet technikbegeisterte junge Menschen zu weltweit erfolgreichen Ingenieurinnen und Ingenieuren aus. Kernthema des Studiums ist die Entwicklung umweltfreundlicher und nachhaltiger Technologien auf dem Gebiet der Mobilität von morgen.

Mehr dazu: <https://www.fh-joanneum.at/fahrzeugtechnik/bachelor/im-studium/das-studium/>

Fahrzeugtechnik / Automotive Engineering (Master)

Das Master-Studium steht für eine einzigartige Kombination aus Technik & Management auf dem Gebiet des Automobilbaus. Nachhaltige Mobilität und innovative Konzepte der Fahrzeugtechnik sind die Schwerpunkte des Studiums. Engineering-Kompetenz und Know-how ermöglichen unseren Studierenden, Innovationen und Entwicklungen in der Fahrzeugindustrie voranzutreiben.

Mehr dazu: <https://www.fh-joanneum.at/fahrzeugtechnik/master/im-studium/das-studium/>

Luftfahrt / Aviation (Bachelor)

In diesem Studium können sich Studierende entweder in der Luftfahrttechnik vertiefen oder sich zur Pilotin bzw. zum Piloten ausbilden lassen. Danach heißt es „Take off“ für eine Karriere in der nationalen oder internationalen Luftfahrt. Mehr dazu:

<https://www.fh-joanneum.at/luftfahrt/bachelor/im-studium/das-studium/>

Luftfahrt / Aviation (Master)

Wer im Bachelor-Studium bereits in der Luftfahrttechnik durchgestartet ist oder sich in einer verwandten Fachrichtung spezialisiert hat, kann sich bei uns in einer aeronautischen Disziplin der Wahl – von Flugzeugbau bis Aviation Management – weiter spezialisieren und seine Kenntnisse in das studentische *joanneum aeronautics* Team einbringen. Mehr dazu:

<https://www.fh-joanneum.at/luftfahrt/master/im-studium/das-studium/>

Luftverkehrsmanagement (Masterlehrgang)

Absolventinnen und Absolventen des Masterlehrgangs verfügen über ein breit gefächertes, technisches, rechtliches und wirtschaftliches Know-how auf dem Gebiet Luftverkehr. Und das schafft breitgefächerte Optionen, da sie in vielen Bereichen der Luftfahrt Führungsverantwortung übernehmen können. Mehr dazu:

<https://www.fh-joanneum.at/luftverkehrsmanagement/postgraduate/>

Produktionstechnik und Organisation (Bachelor)

Studieren, gleichzeitig in einem Unternehmen Praxis sammeln – das ermöglicht unser duales Bachelor-Studium. Bei uns werden Studierende zum Allrounder für Produktionstechnik und die Organisation von Produktionsunternehmen ausgebildet. Und sie tauchen auch in die internationale Arbeitswelt ein. Mehr dazu:

<https://www.fh-joanneum.at/produktionstechnik/bachelor/im-studium/das-studium/>

Engineering and Production Management (Master)

Ingenieurinnen und Ingenieure mit Mut zum Fortschritt sind gefragt denn je. Im dualen Master-Studium mit Focus *Systems Engineering* bzw. *Cost Engineering* bereiten sich Studierende auf die Führungsaufgaben in Produktionsunternehmen von morgen vor. Akademische Ausbildung zusammen mit umfassender Berufspraxis ist der Schlüssel zum Erfolg. Mehr dazu:

<https://www.fh-joanneum.at/engineering-and-production-management/master/im-studium/das-studium/>

FUTURE ENGINEERS digital. Was ist denn das?

Online-Karrieremesse

Über die Event-Homepage kommen Studierende, Absolventinnen und Absolventen sowie Angehörige des Departments Engineering der FH JOANNEUM direkt zur FUTURE ENGINEERS digital.

In der virtuellen Messehalle erhalten die Besucher sofort einen Überblick sowie nähere Informationen zu allen Ausstellern und sind so nur mehr einen Klick von Ihrem Unternehmen entfernt!

Ihr Messestand

Jedes Unternehmen ist mit einem virtuellen Messestand präsent, der am Veranstaltungstag in der Zeit von 9 bis 12 Uhr mit eigenem Programm bespielt werden kann, am besten von zwei oder mehr Personen aus der eigenen Organisation. Dafür stehen Ihnen alle Möglichkeiten eines Live Meetings bzw. einer MS-Teams Besprechung zur Verfügung.

Wir haben uns bei der FUTURE ENGINEERS digital für MS-Teams als Standard entschieden, da die meisten Unternehmen und auch die Studierenden der FH JOANNEUM dieses bereits nutzen, entsprechende Software bzw. Apps bereits installiert haben und im Umgang damit versiert sind.

Vortragsraum

Neben den Messeständen in der virtuellen Ausstellungshalle gibt es auch einen virtuellen Vortragsraum. Dort können Firmenpräsentationen oder Themen-Vorträge gehalten werden (gerne auch auf Englisch). Hier finden sich einerseits Studierende ein, die noch keine genaue Vorstellung von den Unternehmen haben und sich „einfach mal anhören, was die Firma so macht“ oder Studierende, die das im Programm angekündigte Vortragsthema des Unternehmens besonders interessiert. Während die Studierenden beim Wechseln zwischen den Messeständen diese aktiv betreten oder wieder verlassen, sind es im Vortragsraum die Referenten, die sich aktiv in diesen Live-Stream ein-, und später wieder ausloggen. Daher sollte ggf. eine zusätzliche Person aus dem Unternehmen den Vortrag halten, zusätzlich zum Personal am Messestand!

Firmeninfo

Die Event-Homepage mit Ihrer Firmeninfo bleibt für maximal ein Jahr online – somit können die Studierenden immer bei Bedarf auf die von Ihnen zur Verfügung gestellten Informationen wie Firmenprofil, Broschüren, Themen für Abschlussarbeiten und Kontaktdaten zugreifen. Links auf externe Speicherorte (z.B. Youtube etc.) sind möglich.

FUTURE ENGINEERS digital. Und wie geht das?

Sie waren noch nie als Aussteller auf einer Online-Messe vertreten? Macht nichts – wir auch nicht. Aber wir hatten schon einen virtuellen Tag der offenen Tür, der mit ein paar guten Tipps hervorragend gelaufen ist! Diese geben wir Ihnen gerne weiter:

Wählen Sie als Umgebung für die Online-Besprechung am besten Ihr Büro oder auch einen typischen Arbeitsbereich Ihres Unternehmens. Achten Sie auf einen ansprechenden Hintergrund. (Es gibt auch die Möglichkeit, einen Hintergrund hochzuladen oder zu verwenden. Allerdings muss dann darauf geachtet werden, dass bei der Nutzung digitaler Hintergrundeffekte vom Referenten bzw. der Referentin wenig Bewegung gemacht wird, da die Umrisse verschwimmen und sehr unnatürlich wirken.) Oder stellen Sie z.B. ein Roll-Up oder sogar Ihren Pop-Up Messestand im Hintergrund auf. Vermeiden Sie Störungen, in dem Sie die anderen Mitarbeiter und Mitarbeiterinnen informieren sowie Ihr Telefon und andere Lärmquellen abstellen.

Wichtig ist immer eine gute Bild- und vor allem Tonqualität! Daher: Gutes Mikro besorgen, Kamera in Augenhöhe positionieren.

Wie Sie Ihre Inhalte transportieren möchten, steht Ihnen im Rahmen Ihrer und den technischen Möglichkeiten von MS-Teams frei. Sie können z.B. einfach ein Gespräch führen und mit den Studierenden in Dialog treten, Kolleginnen oder Kollegen interviewen, Bildschirm teilen und Präsentationen zeigen, oder kurze Videos einspielen. (Keine langen Videoeinspielungen, da virtuelle Veranstaltungen vom „Livecharakter“ leben!) Sie können auch eine Diskussion über die Arbeitswelt von morgen anregen oder sogar Ihre Besucher auf eine virtuelle Führung durch Ihr Unternehmen mitnehmen (mit Profi-Equipment oder MS-Teams am Handy, Headset und Selfie-Stick).

Es ist nicht notwendig, durchgehend Neues zu präsentieren - Sie können auch ein kürzeres Programm zusammenstellen und regelmäßig wiederholen (z.B. stündlich halbstündlich oder noch kürzer), da die Besucher zwischen den Messeständen wechseln. Die Programmbeschreibung bleibt bis zum Veranstaltungsende in Ihrer Firmeninfo einsehbar.

Während Veranstaltung ist auch der Live-Chat ein wichtiges Kommunikationsmittel. Achten Sie auf Fragen oder Kommentare, die im Besprechungs-Chat von den Interessentinnen und Interessenten gestellt werden. Wir empfehlen, eine eigene Person in Ihrer Organisation zu beauftragen, während der Veranstaltung den Chat zu beobachten bzw. zu betreuen. Es macht auch gleich mehr Spaß im Team!

FUTURE ENGINEERS digital. So sind Sie dabei:

1. Melden Sie sich mit dem Anmeldeformular **bis 19.10.2020** an. (Ergänzungen Ihres Eintrags sind möglich bis 27.10.2020) Preise und Teilnahmebedingungen finden Sie in dieser Ausstellerinformation auf Seite 6.
2. Für den ggf. angemeldeten **Vortrag** erhalten Sie und alle von Ihnen angegebenen Referenten von uns eine Besprechungs-Einladung (MS-Teams) und weitere Informationen (Uhrzeit etc.) zugesandt.
3. Für den virtuellen **Messestand** erstellen Sie in MS-Teams eine „neue Besprechung“:
Termin: 5.11.2020 von 9 bis 12 Uhr;
Betreff: *Ihr Firmenname@future.engineers*
Laden Sie dazu alle an Ihrem Programm mitwirkenden Kolleginnen und Kollegen aus Ihrer eigenen Organisation ein **sowie** christine.woels@fh-joanneum.at .
Der Hyperlink zu dieser Besprechung wird in Ihrer Firmeninfo auf der Event-Homepage beim Button „Besuchen Sie unseren Stand“ hinterlegt und so für die Messebesucher zugänglich gemacht.
 - a. Stellen Sie sicher, dass in Ihrem MS-Teams die Kommunikation mit externen Organisationen zugelassen ist! (Bei Unsicherheit kontaktieren Sie bitte vorab Ihre IT-Abteilung)
 - b. **WICHTIG:** Für den unkomplizierten Zugang zu Ihrem virtuellen Messestand sind nachfolgend gezeigten Einstellungen in den „Besprechungsoptionen“ zu wählen. (MS-Teams Besprechung in Outlook planen bzw. öffnen und dort die Einstellungen vornehmen)

An... ■ Hochrinner Hagen; ■ Wöls Christine;

Update
senden

Betreff Firmenname@future.engineers

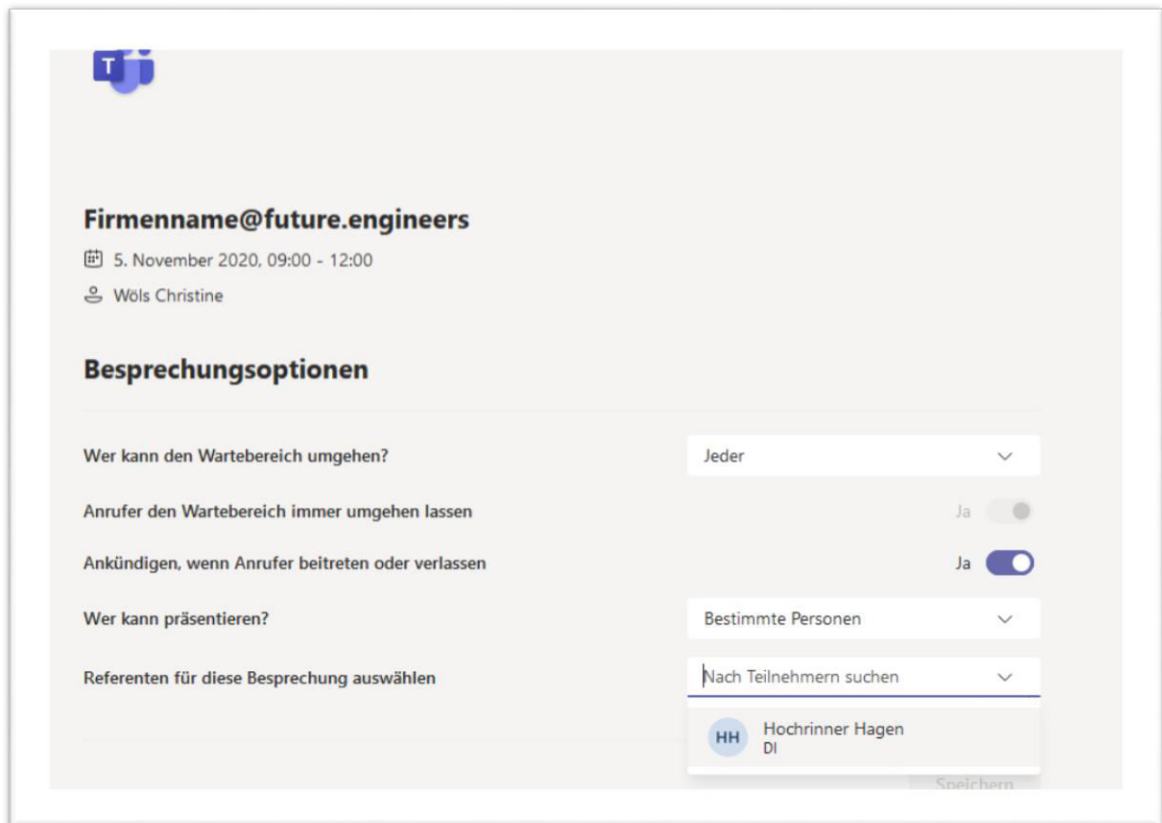
Ort Räume...

Beginn Do. 05.11.2020 09:00 Ganztägiges Ereignis

Ende Do. 05.11.2020 12:00

[An Microsoft Teams-Besprechung teilnehmen](#)

Weitere Informationen zu Teams | **Besprechungsoptionen**

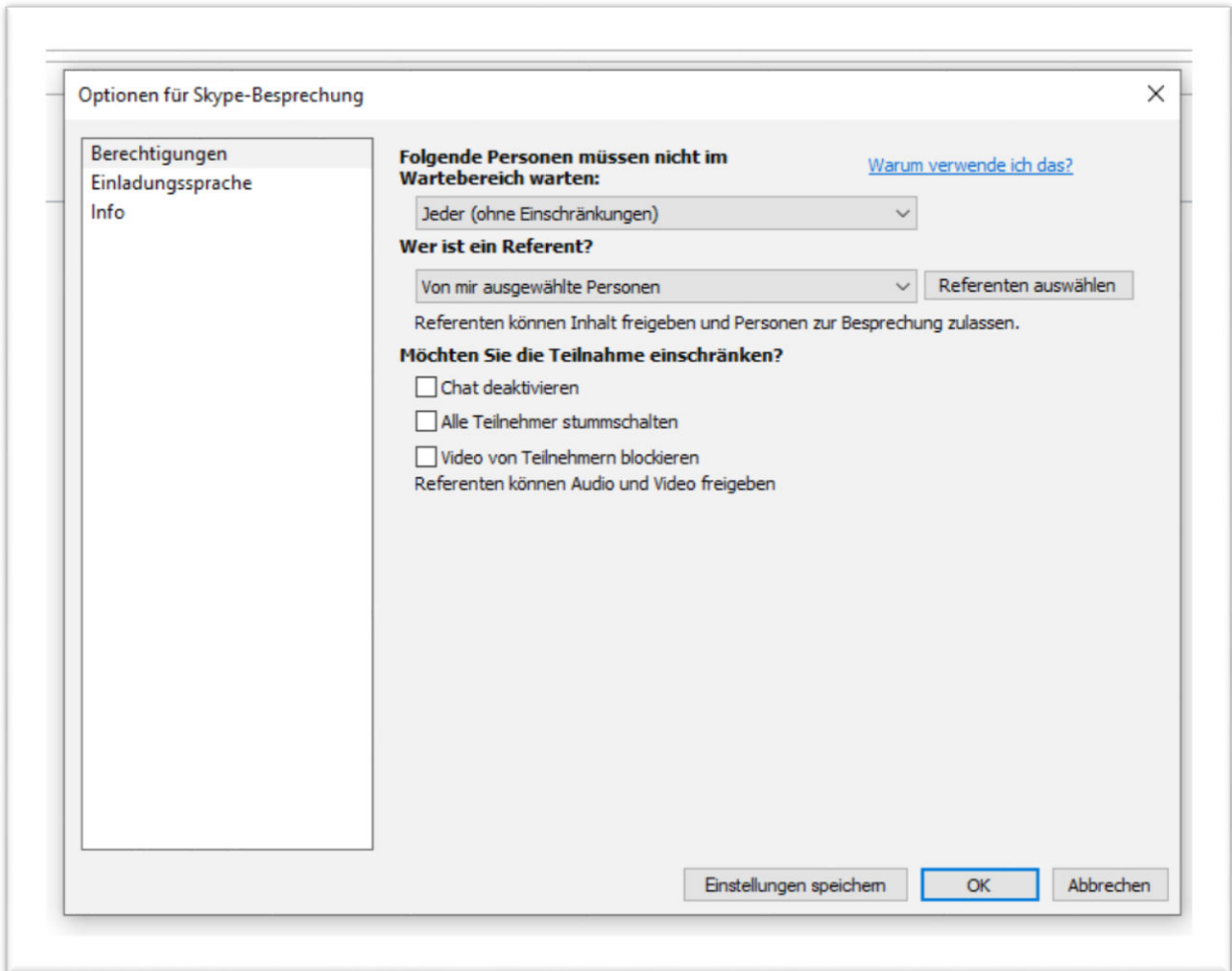


(Sollten Sie einen Wartebereich einrichten wollen sichern Sie bitte ausreichend personelle Ressourcen zum Einlassen der Wartenden.


4. Sollten Sie über keine passende MS-Teams Lizenz verfügen und /oder alternativ einen Link zu einer von uns „organisierten“ MS-Teams Besprechung erhalten wollen, ist das in eingeschränktem Umfang und ev. verbunden mit einem Aufpreis möglich. Kontaktieren Sie uns, wir suchen mit Ihnen eine passende Lösung: christine.woels@fh-joanneum.at oder telefonisch +43 316 5453 6922.
5. Last but not least:
Achten Sie darauf, dass Sie die Besprechungen für Vortrag und Messestand **NICHT LÖSCHEN** bevor die Veranstaltung zu Ende ist!

FUTURE ENGINEERS digital. Preise und Teilnahmebedingungen 2020

	Paket Standard	verfügbare Extras
Teilnehmergebühr	€ 450,- (die FH JOANNEUM verrechnet keine USt.)	€ je 250,- (die FH JOANNEUM verrechnet keine USt.)
Ermäßigter Preis*	*€ 350,- (die FH JOANNEUM verrechnet keine USt.)	*€ je 200,- (die FH JOANNEUM verrechnet keine USt.)
	*Für alle Aussteller, die Praktika, Abschlussarbeiten oder duale Ausbildungsplätze für Studierende des Departments Engineering anbieten!	
	Vom Aussteller bereitzustellende Technische Voraussetzungen: MS-Teams Live Meeting Lizenz (alternativ eingeschränkt möglich: Skype for Business, Zoom); Software/Dienst muss für die Kommunikation mit externen Organisationen zugelassen sein! Einstellungen bitte prüfen!	
Virtueller Vortragsraum (optional)	Online-Vortrag (15 Minuten) (nur wenn gewünscht)	zweiter Online-Vortrag (15 Minuten)
Virtuelle Ausstellerhalle	Online-Messestand **	Zweiter Online-Messestand**
	Firmenprofil mit Kontaktinfo (auf FUTUERE ENGINEERS Homepage max. 1 Jahr)	-
	Stellenausschreibungen, Praktika etc. im Career-Center auf der FH JOANNEUM Homepage	-
		Download-Area (max. 3 Dokumente und max. 10 MB Gesamtgröße, max. für 1 Jahr auf der FUTURE ENGINEERS Homepage)
	** MS-Teams Besprechung mit den Möglichkeiten und Einstellungen Ihres Unternehmens ODER einer von uns organisierten und Ihnen zur Verfügung gestellten MS-Teams Besprechung; Teilnahme-Möglichkeit für Studierende per Link über die FUTUERE ENGINEERS Homepage (Zugang nur mit Log-in Daten)	
<p>Teilnahmebedingungen, Rücktritt, Haftung, AGB:</p> <p>Bei einem Rücktritt wird eine Bearbeitungsgebühr von € 150,- verrechnet. Erfolgt der Rücktritt nach dem 1.11.2020 ist die gesamte Teilnehmergebühr zu bezahlen. Webspace und Software/Dienste bzw. Links dorthin (MS-Teams, Skype, Zoom, etc.) werden ohne Haftung/Gewährleistung zur Verfügung gestellt und sind vor der Nutzung vom Aussteller auf die Vereinbarkeit mit den firmeneigenen IT-Richtlinien zu prüfen. Für den Aussteller relevante Software/Dienste werden, sofern nicht bereits erfolgt rechtzeitig vor Beginn bekannt gegeben. Der Aussteller hat die erforderlichen technischen Voraussetzungen auf seiner Seite herzustellen bzw. Software/Dienste zu beschaffen. Es erfolgt diesbezüglich kein technischer Support durch den Veranstalter. Der Veranstalter übernimmt keine Haftung für vom Unternehmen verwendeten bzw. zum Download bereitgestellten Dateien und Medien. Diese sind vom Aussteller frei von Viren- und Malware zu halten! Der Aussteller hat den Veranstalter von Ansprüchen Dritter freizustellen. Der Aussteller ist für die von ihm verwendete Hardware, Medien, die inhaltliche Gestaltung und den Programmablauf in der eigenen Besprechung verantwortlich. Anweisungen des Personals des Veranstalters sind zu befolgen. Eine Weitergabe der Besprechung, der Vortragsmöglichkeit und der Log-In Daten außerhalb der eigenen Organisation ist nicht zulässig. Die FH JOANNEUM ist nicht verpflichtet, Anmeldungen anzunehmen. Geringfügige Änderungen bzgl. Beginn, Dauer und Ablauf bleiben vorbehalten und würden rechtzeitig angekündigt. Der Veranstalter übernimmt keine Haftung für die Qualität und Sicherheit der Internetverbindung oder die Fehlerfreiheit der eingesetzten Software bzw. Dienste. Der Veranstalter ist berechtigt, den Vertrag bei einer Verletzung der hier festgehaltenen Bedingungen unter Wahrung sämtlicher Ansprüche fristlos aufzulösen. Mit der Anmeldung erklären Sie sich mit der Nutzung Ihres Firmen-Logos auf der Veranstaltungsseite und auf der Homepage der FH JOANNEUM zur Bewerbung der Veranstaltung einverstanden. Aufzeichnungen der Veranstaltung dürfen nur in Verbindung bzw. mit Nennung der Veranstaltung verwendet werden. Es gelten die mit der Verwendung der verwendeten Software/Dienste verbundenen Bestimmungen sowie die AGB, die IT-Ordnung sowie die Datenschutzrichtlinien der FH JOANNEUM Gesellschaft mbH, abrufbar unter: https://fh-joanneum.at/hochschule/organisation/veroeffentlichungen/allgemeine-bedingungen/</p>		
<p>Veranstalter: FH JOANNEUM Gesellschaft mbH Department Engineering Alte Poststraße 149, 8020 Graz</p> <p>Kontakt: Christine Wöls; Tel. 0316 5453 6822 christine.woels@fh-joanneum.at</p>		<p>Firmenbuchnummer: FN 125888 f DVR: 0813559 UID-Nr.: ATU 42361001</p>




Beispiel Zoom (nur mit Vorbehalt!):

zoom LÖSUNGEN ▾ PLÄNE UND PREISE EIN MEETING PLANEN EIN MEETING VERANSTALTEN ▾ 

Thema

Beschreibung (optional)

Wann  ▾ ▾

Dauer ▾ Std. ▾ Min.

Zeitzone ▾

Wiederkehrendes Meeting

Meeting-ID Automatisch erzeugen Personal-Meeting-ID 588 971 1861

Security Kenncode Warteraum


Video

Moderator Ein aus


Teilnehmer Ein aus

Meeting-Optionen

Beitritt vor Moderator aktivieren

Teilnehmer beim Beitritt stummschalten 

Die Besprechung automatisch auf dem lokalen Computer aufzeichnen



FUTURE ENGINEERS digital FAQs

Bis wann muss ich mich anmelden?

Anmeldeschluss wurde bis **20.10.2020** verlängert, Ergänzungen sind möglich bis 27.10.2020

Wie sieht die „Messehalle“ aus?

Hier ein Muster:

The screenshot shows the 'Übersicht' (Overview) page of the FH Joanneum virtual trade fair. At the top, the FH Joanneum logo is displayed with the text 'Karrieremesse FUTURE ENGINEERS'. Below the logo is a navigation bar with a 'Übersicht' button. The main content area features four company booths: SPAR, HOFER, BILLA, and amazon. Each booth is represented by its logo, the company name, a 'Besuche unseren Stand!' (Visit our stand!) button, a speaker icon, and a presentation time. Below each booth is a 'Weitere Informationen' (More information) button.

Company	Logo	Visit Stand!	Presentation Time	More Information
SPAR		Besuche unseren Stand!	Vortrag um 9:20 Uhr	Weitere Informationen
HOFER		Besuche unseren Stand!	Vortrag um 9:40 Uhr	Weitere Informationen
BILLA		Besuche unseren Stand!	Vortrag um 10:00 Uhr	Weitere Informationen
amazon		Besuche unseren Stand!		Weitere Informationen

Wie sieht die Firmeninfo aus, wenn ich auf „Weitere Informationen“ klicke?

Hier ein Muster:

The screenshot shows the 'Weitere Informationen' (More information) page for the Amazon booth. At the top left is the Amazon logo. To its right is a 'Besuche unseren Stand!' (Visit our stand!) button. Below the logo is the heading 'WIR BIETEN' (We offer) followed by 'Praktika, Abschlussarbeiten, Ausbildungsplätze Duales Studium'. Below this is the heading 'FIRMENPROFIL' (Company profile) followed by a paragraph of placeholder text. Below that is the heading 'PROGRAMM' (Program) followed by 'Was passiert am virtuellen Messestand'. At the bottom is the heading 'KONTAKT' (Contact) followed by a photo of DI Christine Wöls and a list of contact details: phone number (+43 316 5453 6922), email (Christine.Woels@fh-joanneum.at), address (Straße, PLZ Ort), homepage, Facebook, and Instagram.

amazon

Besuche unseren Stand!

WIR BIETEN
Praktika, Abschlussarbeiten, Ausbildungsplätze Duales Studium

FIRMENPROFIL
Lorem ipsum dolor sit amet, consetetur sadipscing elitr, sed diam nonumy eirmod tempor invidunt ut labore et dolore magna aliquyam erat, sed diam voluptua. At vero eos et accusam et justo duo dolores et ea rebum. Stet clita kasd gubergren, no sea takimata sanctus est Lorem ipsum dolor sit amet. Lorem ipsum dolor sit amet, consetetur sadipscing elitr, sed diam nonumy eirmod tempor invidunt ut labore et dolore magna aliquyam erat, sed diam voluptua. At vero eos et accusam et justo duo dolores et ea rebum. Stet clita kasd gubergren, no sea takimata sanctus est Lorem ipsum dolor sit amet.

PROGRAMM
Was passiert am virtuellen Messestand

KONTAKT

DI Christine Wöls
+43 316 5453 6922
Christine.Woels@fh-joanneum.at
Straße
PLZ Ort
Homepage
facebook
Instagram

„Messestand“ und „Vortragsraum“ - Muss beides bestellt/bespielt werden?

Nein, wenn Sie eines der beiden nicht benötigen, schreiben Sie bitte den Vermerk „Nicht benötigt“ ins Anmeldeformular oder einen Hinweis per E-Mail.

Verstehe ich richtig, dass ein Vortrag (15 Minuten) gratis ist und ein zweiter Vortrag Zusatzkosten verursachen würde?

Genau, ein Vortrag ist im Standard-Paket inkludiert, ein weiterer Vortrag im „Vortragsraum“ würde Mehrkosten verursachen. Sie können aber natürlich gratis Ihren Vortrag an Ihrem „Messestand“ beliebig oft wiederholen bzw. dort auch zu anderen Themen Vorträge anbieten und im Programm ankündigen.

E-Mail Referenten:

Gemeint sind Referenten der/des Vortrages im „Vortragsraum“. Wenn der/die Referenten dafür Vortrag noch nicht fixiert sind geben Sie bitte eine Kontaktperson an, an die Infos zu Vortragsraum und Vortragszeit gesendet werden sollen.

Können im Firmenprofil Videos eingebaut werden?

Es ist kein „Frame“ für Videos bzw. Bilder vorgesehen, aber Sie können einen Link auf ein Video angeben, das z.B. auf Youtube angesehen werden kann.

Können Social-Media Kanäle eingebunden werden?

In Ihrer Firmeninfo bei „Kontakt“ gibt es die Möglichkeit, Links zu Ihren Social-Media Kanälen anzuführen. Einfach die Links im Anmeldeformular bei „permanenter Link für Jobsuchende“ zusätzlich eingeben, oder per E-Mail nachreichen.

Stellenausschreibungen im Career Center sind im Standardpaket inkludiert. Wie können wir diese Möglichkeit nutzen?

Das Career-Center und alle näheren Infos dazu finden Sie hier:

<https://www.fhjoanneum.at/hochschule/services/career-center/>

Leider ist es im Career-Center nicht möglich, PDFs upzuladen. Wenn Sie aber Ihre offenen Stellen in EIN PDF-Dokument (<10 MB) zusammenfassen, kann dieses als Download bei Ihrer Firmeninfo zur Verfügung gestellt werden. Dort bleibt das Dokument für max. 1 Jahr, frühere Löschung natürlich jederzeit möglich.

Der „Messestand“ ist eine MS-Teams-Besprechung?

Genau. In ihrer Firmeninfo wird der Link zu Ihrer MS-Teams Besprechung veröffentlicht. Sie legen diese Besprechung selber an und können neben christine.woels@fh-joanneum.at auch Personen aus Ihrer eigenen Organisation sofort oder nachträglich zur Teilnahme einladen. Mit den entsprechenden Einstellungen unter „Besprechungsoptionen“ können Sie sicherstellen, dass diese dann auch präsentieren dürfen, wenn das in Ihrem Programm vorgesehen ist.

Wir verwenden MS-Teams nicht. Kann man trotzdem teilnehmen?

Ja. Wenn Ihr Unternehmen standardmäßig mit zoom, skype oder webex etc. arbeitet und Sie dieses Tool gewohnt sind empfehlen wir, dort für den Messestand eine Besprechung/einen Termin einzurichten und christine.woels@fh-joanneum.at zu dieser einzuladen bzw. den Link dorthin zu schicken! (Meeting ID mitsenden!) Die Teilnahme für die Studierenden ist über die Browserversion der Tools immer möglich. Für einen Vortrag bitte um kurze Rücksprache – wir testen dann kurz die bestehenden gegenseitigen Möglichkeiten.

Wie kommen die Studierenden in die Vorträge bzw. den Messestand?

Über die Event-Homepage „futureengineers.fh-joanneum.at“ kommen die Studierenden in die virtuelle „Messehalle“. Jede Firma hat einen Messestand, hier ein Muster.) Über den Button „Besuche uns am Stand!“ kommen die Studierenden in Ihre MS-Teams-Besprechung, über den Button „Vortrag um ...“ In den Vortragsraum. Über den Button „Weitere Informationen“ gelangen die Studierenden zu Ihren umfangreichen Firmen- und Programm-Informationen lt. Anmeldung.

Kann ich unser Programm am „Messestand“ unterbrechen oder verkürzen?

Ja, das liegt in Ihrem Ermessen. Bitte denken Sie aber daran, dass der Zugang zum Messestand jedenfalls von 9-12 Uhr möglich ist. Sollten Sie also unterbrechen oder verkürzen wäre es gut, die Besprechung „laufen“ zu lassen und ggf. eine Powerpoint-Folie o.ä. mit dem entsprechenden Hinweis „Wir sind gleich zurück“ oder „Wir sind um 10 Uhr wieder für Euch da!“ oder „Wir sind gerade im Vortragsraum – Besuche uns dort!“ etc. einzublenden.

Kann ich das Programm am Messestand auch verlängern?

Ja, auch das liegt in Ihrem Ermessen. Allerdings sind die Studierenden nur von 9 bis 12 freigestellt und haben anschließend eventuell wieder Unterricht.

Kann ich Dokumente in einer MS-Teams Besprechung „teilen“?

Sie können Ihren Bildschirm teilen, aber leider keine Dokumente im Bereich „Dokumente“ vorab für Gäste bereitstellen. Was Sie aber tun können: Sie können Dokumente in den Chat stellen (mit dem Icon Büroklammer im Dialogfeld). Alle Gäste, die gerade im Chat sind können diese Dokumente dann sehen und downloaden. Aber: Der Chatverlauf ist für Gäste immer nur ab dem Zeitpunkt sichtbar, ab dem sie die MS-Teams Besprechung betreten sind. Das bedeutet: Sie sollten die Dokumente, wie an einem realen Messestand, immer wieder den gerade teilnehmenden Gästen „austeilen“. Denken Sie daran, den Dokumenten „sprechende“ Dateinamen zu geben (Firma und Inhalt)!

Wie lange soll unser Programm am Messestand dauern?

Wir empfehlen, ein Programm in der Dauer von 15 Minuten bis max. 1 Stunde zu gestalten und dieses während der „Öffnungszeit“ von 9 bis 12 Uhr regelmäßig zu wiederholen. (Die Studierenden wechseln ja zwischen den Firmen.)

Wie sieht so ein Programm aus? Was sind mögliche Programmpunkte?

Hier eine Zusammenstellung möglicher Punkte:

- Ihr Unternehmen stellt sich vor (ev. kurzes Video über Ihr Unternehmen und/oder Ihre Produkte einspielen. Systemaudio aktivieren!)
- Unser Team stellt sich vor (RecruiterInnen und/oder Personen aus den Fachabteilungen mit Engineering Bezug)
- Virtueller bzw. hybrider Rundgang durch spannende Unternehmensbereiche
- Ihr Unternehmen als Arbeitgeber: Welche Bereiche gibt es an welchen Standorten, welche Jobs werden Sie in Zukunft anbieten, welche Weiterbildungsmöglichkeiten gibt es, welche Karrierechancen gibt es, welche Arbeitszeitmodelle gibt es, was macht ihr Unternehmen besonders familienfreundlich oder Einsteiger-freundlich,...
- Interview mit AbsolventInnen oder Studierenden der FH JOANNEUM, die bei Ihnen jetzt arbeiten oder ein Praktikum gemacht/eine Abschlussarbeit geschrieben haben.
- Tipps für BewerberInnen: Welche Skills sind bei Ihnen besonders gefragt? Wie sieht eine tolle Bewerbung / ein toller Lebenslauf aus? (Eventuell an Hand von Musterbewerbungen), worauf achten Sie besonders? Bewerbungen und Social-Networks? Wie läuft bei Ihnen der Bewerbungsprozess ab? Was ist bei einem Bewerbungsgespräch in Ihrer Firma besonders wichtig?
- ...

Gibt es einen technischen Support?

Für allgemeine Fragen und Auskünfte zur Messe haben wir am Veranstaltungstag einen eigenen „Infostand“ für Aussteller und Studierende in der Messehalle eingerichtet.

Bei der Konzeption der FUTURE ENGINEERS digital haben wir uns für die Umsetzung der „Messestände“ um ein Kommunikationssystem bemüht, das die große Mehrheit der Aussteller im mittlerweile fast zur Normalität gewordenen Online-Alltag laufend einsetzt. Wir haben eine Lösung geschaffen, bei der jedes Unternehmen weitgehend mit „seinem“ Tool arbeiten kann. Ein großes organisatorisches wie technisches Know-how bei vielen Usern sowie auch in den IT-Abteilungen der

Unternehmen bereits vorhanden. Bitte greifen Sie auf Ihren firmeninternen technischen Support zurück, der die beste Übersicht über Ihr vorhandenes System und Ihre Endgeräte, Ihre Möglichkeiten und die relevanten Einstellungen hat!

In den „Vortragsräumen“ ist nur MS-Teams vorgesehen, es wird von unserer Seite moderiert. Ihre Referenten werden zum Teilen ihres Bildschirms bzw. der Freigabe von Inhalten aufgefordert, eine Übermittlung oder ein Upload von Unterlagen ist nicht vorgesehen. Sollten Sie nicht standardmäßig MS-Teams verwenden bitte um kurze Rücksprache, wir testen dann kurz die gemeinsamen Möglichkeiten!

Was gibt es noch zu beachten?

Bitte kontrollieren Sie, ob Ihre Besprechung den korrekten Titel/Thema anzeigt. (Nicht immer klappt die Übernahme direkt aus der Betreffzeile im Outlooktermin.)

Ihr Firmenname@future.engineers

Firmenname@future.engineers

5. November 2020, 09:00 - 12:00

Wöls Christine

Besprechungsoptionen

Wer kann den Wartebereich umgehen? Jeder

Anrufer den Wartebereich immer umgehen lassen Ja

Ankündigen, wenn Anrufer beitreten oder verlassen Ja

Wer kann präsentieren? Bestimmte Personen

Referenten für diese Besprechung auswählen Nach Teilnehmern suchen

HH Hochrinner Hagen
DI

Speichern

Weitere Fragen gerne an christine.woels@fh-joanneum.at